


# Zie je mij?

## Hoe kan ik beeldbellen?

Meer dan 12 miljoen Nederlanders gebruiken WhatsApp om met elkaar in contact te blijven. En nu we elkaar door de coronamaatregelen niet 'live' kunnen zien, is beeldbellen met familie en bekenden immens populair. Wil jij ook graag beeldbellen, maar vind je het nog lastig om te doen? Nieuwe Nobelaer legt je in makkelijke stappen uit hoe je dit doet.

Om te kunnen beeldbellen, is het belangrijk dat:

- je mobiel op de wifi zit (anders kost het data en lopen de kosten op).
- WhatsApp geïnstalleerd is.
- alle namen en nummers van mensen die met WhatsApp gebeld moeten worden in de telefoon als 'contact' staan.
- degene met wie je wilt beeldbellen ook WhatsApp heeft op de telefoon.



## Beeldbellen via WhatsApp

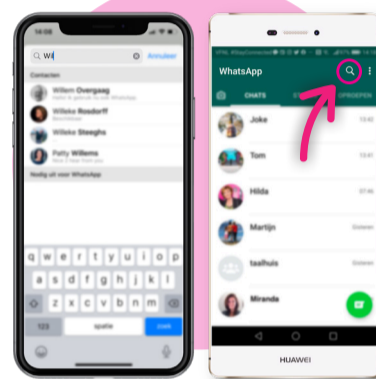
Volg onderstaande stappen om te kunnen beeldbellen.

Heb je een iPhone (kijk op de achterkant of er een appel op staat) of een Android (o.a. Samsung, Huawei)? Hieronder zie je links het iPhone-scherm en rechts het Android-scherm.



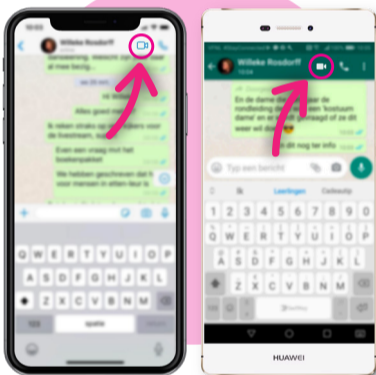
### Stap 1

Tik op het groene WhatsApp logo. WhatsApp wordt geopend.



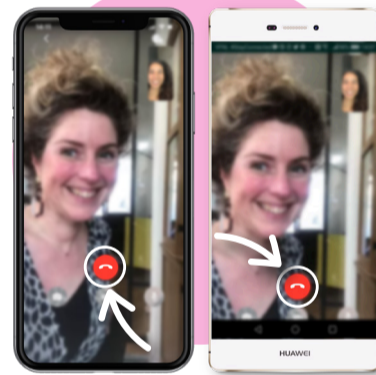
### Stap 2

Tik op het vergrootglas en zoek de naam van de persoon met wie je wilt bellen. Tik de juiste persoon aan.



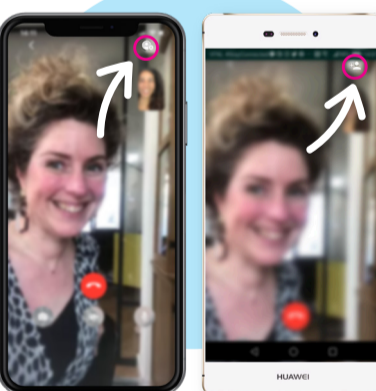
### Stap 3

Tik op het videocamera-plaatje om het beeldbellen te starten. Wanneer je de persoon ziet en hoort, is de verbinding gelukt.



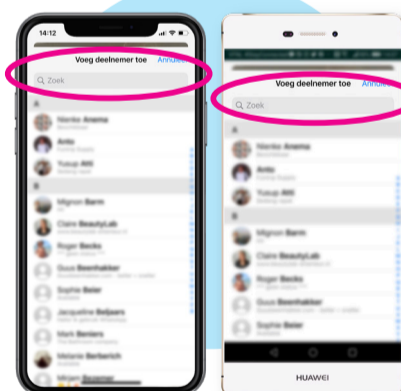
### Stap 4

Ben je klaar met het gesprek? Tik op het scherm en dan op de rode knop. De verbinding wordt verbroken.



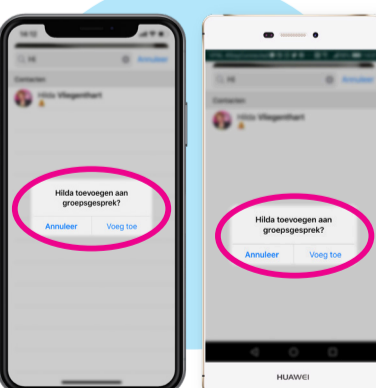
### Stap 5

Wil je een extra persoon toevoegen, tik dan op het poppetje rechtsboven.



### Stap 6

Zoek de naam van de persoon die je wilt toevoegen en tik hier op.



### Stap 7

Tik op "Voeg toe".



### Stap 8

Je bent nu verbonden met 2 personen. Je kan nog iemand toevoegen zodat je met maximaal 4 personen tegelijk kunt beeldbellen.

### PAGINA DELEN OF OPHANGEN? GRAAG!

Is de informatie op deze pagina niet voor jou van toepassing maar wellicht wel voor een familielid, je buren, een kennis of iemand anders? Bezorg hem of haar dan deze pagina via de brievenbus of hang de pagina bijvoorbeeld op in de gemeenschappelijke ruimte van jouw wooncomplex. Zo attendeer je ook anderen op de mogelijkheden om met elkaar in contact te blijven.

# WhatsApp installeren

## Android en iPhone

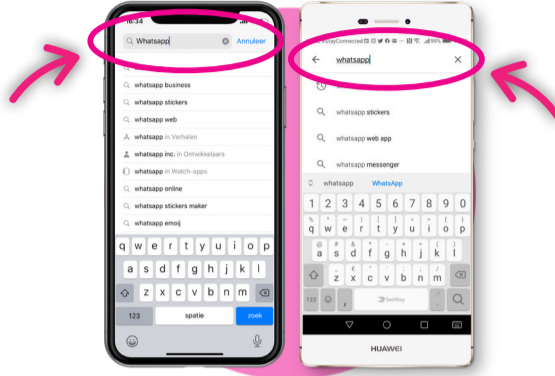
Volg onderstaande stappen om WhatsApp te installeren.

Heb je een iPhone (kijk op de achterkant of er een appel op staat) of een Android (o.a. Samsung, Huawei)?

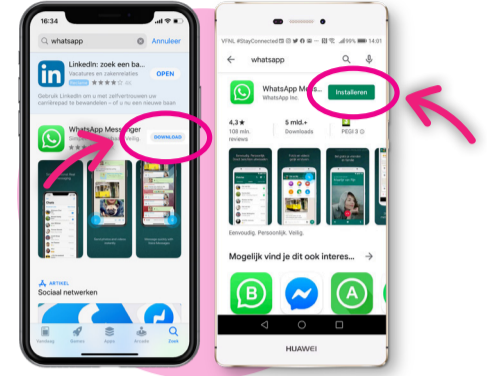
Hieronder zie je links het iPhone-scherm en rechts het Android-scherm.



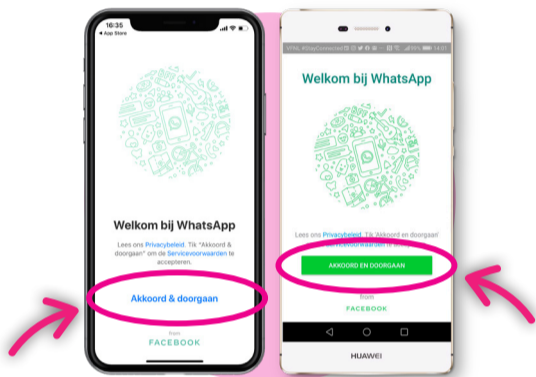
**Stap 1**  
Open de App Store  
of Play Store.



**Stap 2**  
Zoek in de zoekbalk  
naar Whatsapp.



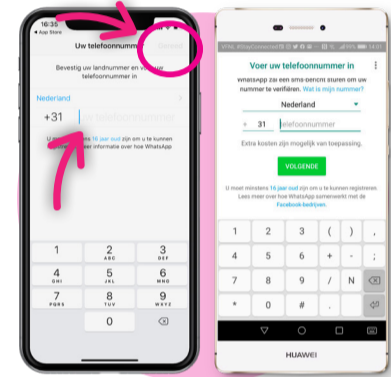
**Stap 3**  
Tik op "Download" /  
"Installeren", wacht rustig  
af en tik dan op "Open" /  
"Openen".



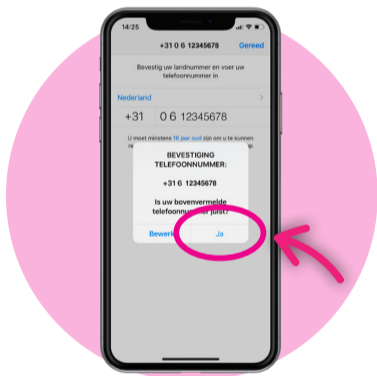
**Stap 4**  
Tik op "Akkoord en  
doorgaan".



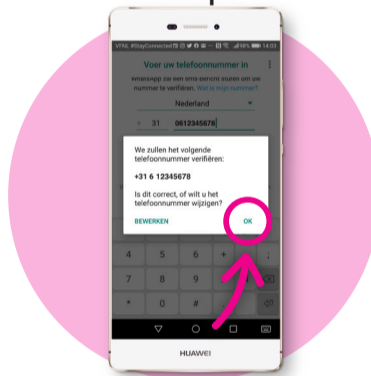
**Stap 4a**  
De volgende melding  
verschijnt: WhatsApp wil je  
berichten sturen.  
iPhone: Tik op "Sta toe".



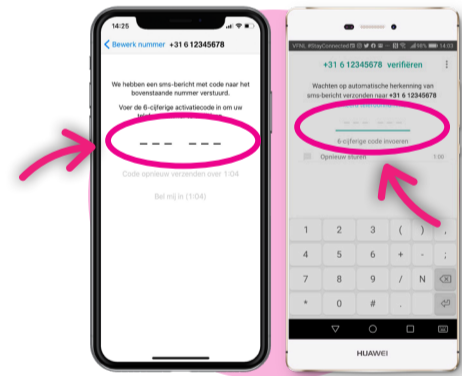
**Stap 5**  
Voer je telefoonnummer  
in en tik op "Gereed"/  
"Volgende".



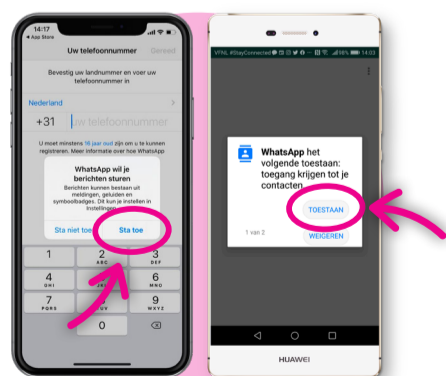
**Stap 6**  
iPhone: Bevestig het  
telefoonnummer en tik op  
"Ja".



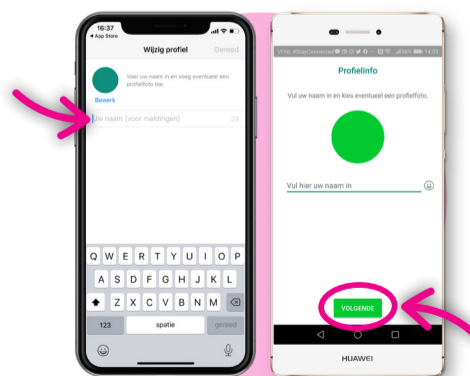
**Stap 6**  
Android: Tik op "OK".



**Stap 7**  
Open het sms-bericht dat  
Whatsapp heeft verstuurd.  
Vul de code uit het sms-  
bericht in WhatsApp in.



**Stap 8**  
Volg de instructies en tik 2x  
op "Sta toe" / "Toestaan".



**Stap 9**  
Vul je naam in en voeg  
eventueel een profielfoto  
toe. Tik op "Volgende"  
zodat je in de app komt.  
WhatsApp is nu klaar voor  
gebruik.



# Hulplijnen in Etten-Leur




Het zijn spannende tijden door het coronavirus. Onder anderen oudere mensen, mensen met een beperking, alleenstaanden en hulpbehoevenden hebben het zwaar. In de gemeente Etten-Leur is een aantal platformen waar je terecht kunt met allerlei vragen maar ook voor een luisterend oor. Hieronder een aantal initiatieven op een rij.



## Nieuwe Nobelaer

Lukt het beeldbellen niet en kan je wel wat hulp op afstand gebruiken? Dan staan we je graag telefonisch te woord van maandag t/m vrijdag tussen 10 en 12 uur.


 076 – 504 52 00

 [www.nieuwenobelaer.nl](http://www.nieuwenobelaer.nl)



## Taalhuisspreekuur

Wil je (beter) Nederlands leren of leren omgaan met een computer, smartphone of internet? Neem dan contact op met Taalhuis Etten-Leur voor iedereen die met zijn taalvaardigheid of digitale capaciteiten aan de slag wilt.


 076 – 504 52 00

 [www.nieuwenobelaer.nl/bibliotheek/taalhuis](http://www.nieuwenobelaer.nl/bibliotheek/taalhuis)



## Etten-Leurvoorelkaar

Etten-Leurvoorelkaar brengt vrijwilligers, particuliere hulpvragers en organisaties binnen de gemeente bij elkaar. Zo vormt Etten-Leurvoorelkaar een schakel tussen mensen en organisaties. Door hen met elkaar in contact te brengen, komen vraag en aanbod van vrijwilligerswerk samen.


 076 – 501 64 50

 [www.etten-leurvoorelkaar.nl](http://www.etten-leurvoorelkaar.nl)



## Meedenkcoach

De meedenkcoaches luisteren en denken mee met vragen waar je zelf niet aan uitkomt. Zij maken je wegwijs in de wirwar van regels en instanties binnen de gemeente Etten-Leur. Hulp is gratis en blijft anoniem.


 076 – 504 77 34

 [www.meedenkcoach.nl](http://www.meedenkcoach.nl)



## A-FOON

De A-FOON van Avoord is een speciale telefoonlijn voor ouderen die behoefte hebben aan een gezellig praatje of een goed gesprek. Vrijwilligers van de A-FOON bieden hiervoor graag een luisterend oor. Ouderen kunnen zelf bellen of gebeld worden door een van de vrijwilligers van Avoord.

 076 – 532 60 70



## Facebookpagina Coronahulp Etten-Leur

Een pagina op Facebook, gestart door en voor Etten-Leurenaren in deze bijzondere tijd. Heb je hulp nodig, of kun je hulp geven, zet je oproep dan op de pagina.

 [www.facebook.com/groups/CoronaHulpEttenLeur](http://www.facebook.com/groups/CoronaHulpEttenLeur)

## DELEN IS LIEF

Is de informatie op deze pagina niet voor jou van toepassing maar wellicht wel voor een familielid, je buren, een kennis of iemand anders? Bezorg hem of haar dan deze pagina via de brievenbus of hang de pagina bijvoorbeeld op in de gemeenschappelijke ruimte van jouw wooncomplex zodat je ook anderen attendeert op de mogelijkheden om met elkaar in contact te blijven.

En wil je meer, dan kan je ook via internet thuis leren. Kijk op de volgende websites:  
[www.oefenen.nl](http://www.oefenen.nl)  
[www.steffie.nl](http://www.steffie.nl)

## OVER HET TAALHUIS

Taalhuis Etten-Leur is een belangrijke ontmoetingsplek voor mensen die hun taalvaardigheid willen verbeteren in de bibliotheek van cultuurcentrum Nieuwe Nobelaer. Mensen met die moeite hebben met lezen en schrijven, worden geholpen met hun taalvaardigheid of digitale vaardigheden zoals internetbankieren. Samen met de gemeente Etten-Leur geeft cultuurcentrum Nieuwe Nobelaer vorm aan samen lezen, schrijven en nu dus ook beeldbellen.

